

1 Eine Baustelle – acht Projekte Essen – Duisburg / Duisburg – Düsseldorf Flughafen

Planungsstand Feb 2019

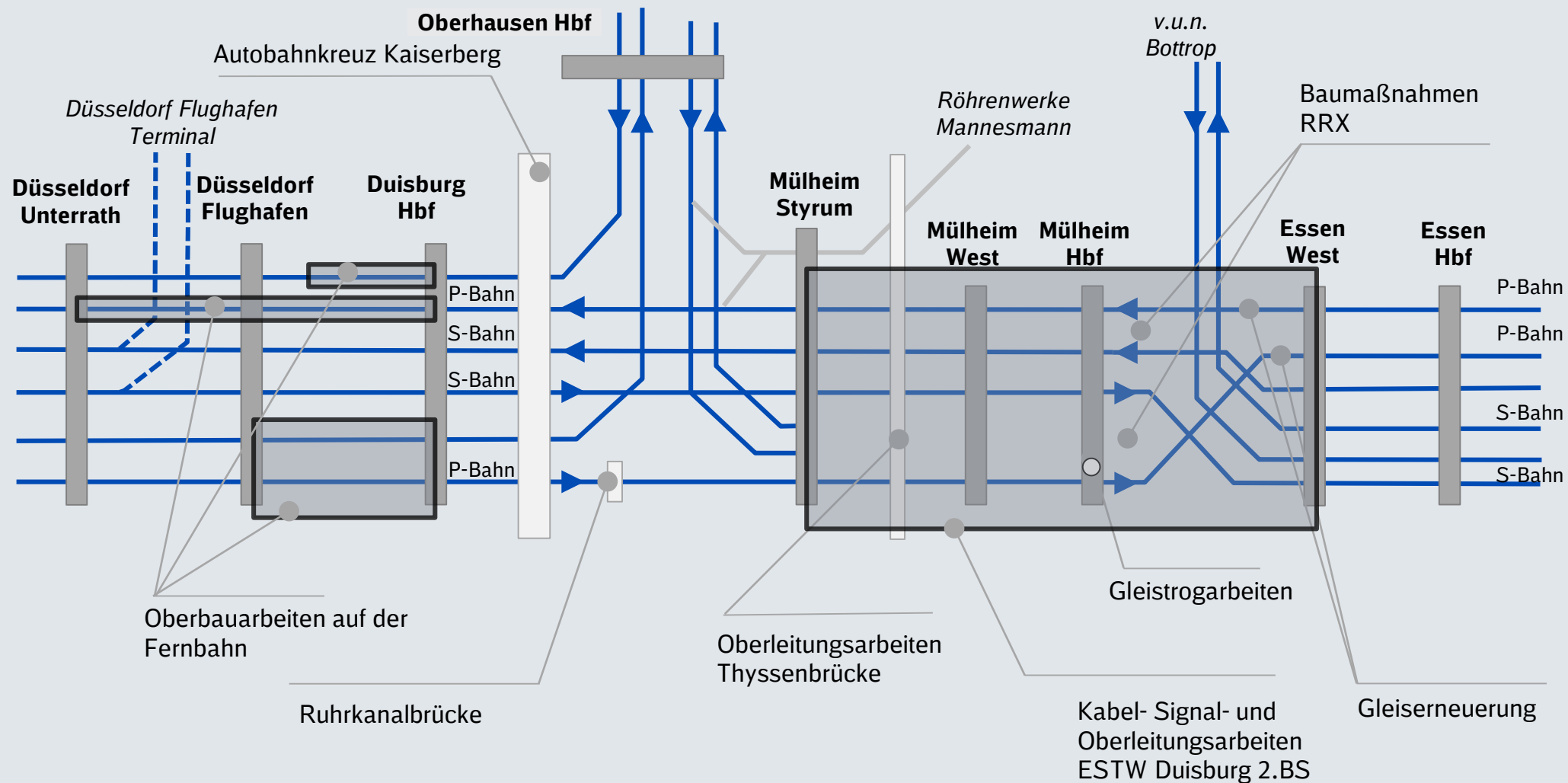


- Bauzeitraum: 12.07. – 26.08.2019 (Sommerferien)
- Arbeiten an 3 Brückenbauwerken (Thyssenbrücke (Stadt Mülheim), Ruhrkanalbrücke, Autobahnkreuz Kaiserberg (Straßenbau NRW))
- Einbau von 4 Weichen
- Gleiserneuerung auf einer Länge von rund 19 Kilometern
- 6.150 Tonnen Schotterbewegung
- Bau von 15 Kilometern Kabelkanal
- Einbau von Kabeln mit einer Gesamtlänge von 385 Kilometern
- 17 neue Oberleitungsmasten und 149 neue Signale
- 9,2 Kilometer Fahrdrähterneuerung

Planungsstand – Alle Angaben ohne Gewähr

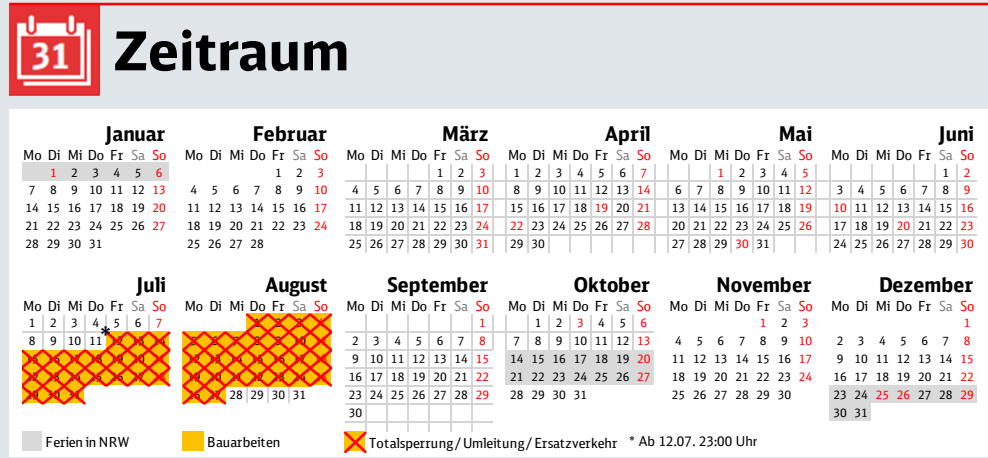
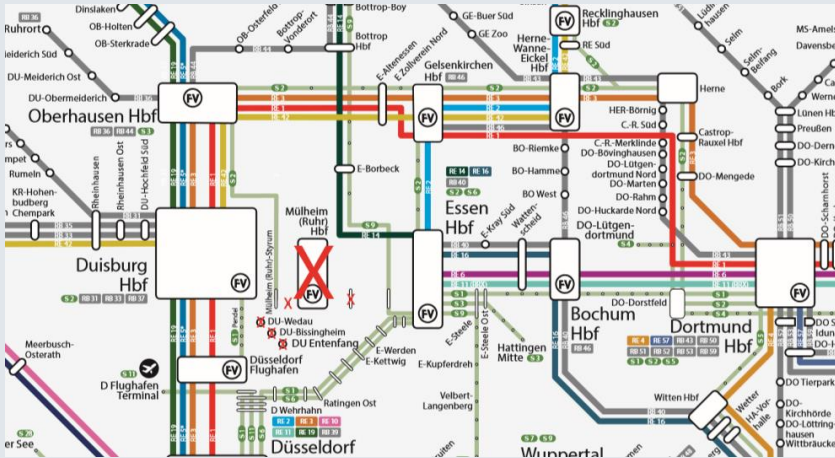
1 Eine Baustelle - acht Projekte Essen - Duisburg / Duisburg - Düsseldorf Flughafen

Planungsstand Feb 2019



Planungsstand - Alle Angaben ohne Gewähr

Eine Baustelle – acht Projekte Essen – Duisburg / Duisburg – Düsseldorf Flughafen



Baumaßnahmen

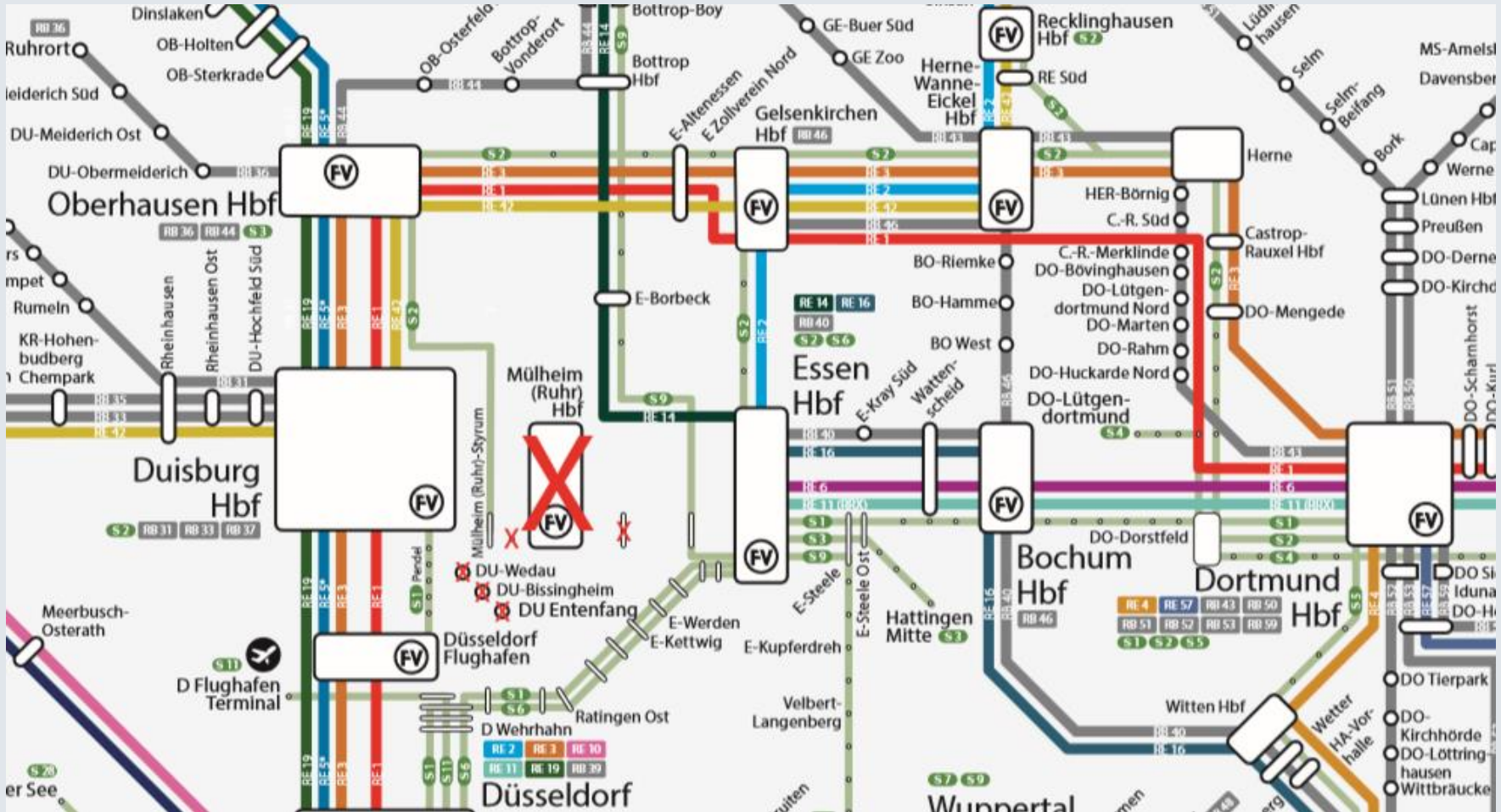
- Arbeiten an 3 Brückenbauwerken (Thyssenbrücke (Stadt Mülheim), Ruhrkanalbrücke, Autobahnkreuz Kaiserberg (Straßenbau NRW))
- Einbau von 4 Weichen
- Gleiserneuerung auf einer Länge von rund 19 Kilometern
- Bau von 15 Kilometern Kabelkanal
- Einbau von Kabeln mit einer Gesamtlänge von 385 Kilometern
- 17 neue Oberleitungsmasten und 149 neue Signale, 9,2 Kilometer Fahrdrähterneuerung

Auswirkungen

- Betroffene Linien im Nahverkehr:
 - alle Linien im SPNV mit veränderten Fahrzeiten, teilw. mit Haltausfällen oder Teilausfällen im Raum Bielefeld
- Betroffene Linien im Fernverkehr:
 - L 10 Streckenwechsel G-Bahn ohne Flügel in Hamm, wechselweise über Ruhr (Haltausfall Hamm) und Wupper (Haltausfall Hagen)
 - L 32 Umleitung über Osnabrück - Münster
 - L 55 Streckenwechsel G-Bahn, Haltausfall Herford und Gütersloh
 - Flixtrain Streckenwechsel G-Bahn, individuelles Haltekonzept

1 Eine Baustelle – acht Projekte

Linienplan des Nah- und Regionalverkehrs während der Baustelle



X: Streckensperrung zwischen Essen und Duisburg sowie Duisburg und Duisburg Entenfang, SEV mit Bussen wird von den Eisenbahnverkehrsunternehmen eingerichtet.

1 Eine Baustelle – acht Projekte

Essen – Duisburg / Duisburg – Düsseldorf Flughafen

■ Linien auf ihren Regellaufwegen bzw. über parallele Strecken:

- RE 5 (Koblenz ◄► Wesel)

■ Linien in Umleitung:

- RE 1 (Aachen ► Hamm)
 - Umleitung über Gelsenkirchen - Wanne-Eickel, Streckenwechsel Düsseldorf - Duisburg
 - Haltausfall Mülheim/Ruhr Hbf, Essen Hbf, Wattenscheid, Bochum Hbf
 - Ersatzhalte Oberhausen Hbf, E-Altenessen, Gelsenkirchen Hbf
- RE 19 (Düsseldorf ◄► Arnheim)
 - Umleitung über GZ-Strecke
 - Haltausfall Düsseldorf Flughafen
- RB 35 (Mönchengladbach ◄► Wesel)
 - Umleitung über GZ-Strecke
 - Haltausfall Oberhausen Hbf, Teilausfall Ob-Sterkrade – Wesel
- RE 42 (Mönchengladbach ◄► Münster)
 - Umleitung über Oberhausen
 - Haltausfall Mülheim/Ruhr Hbf, Essen Hbf
 - Ersatzhalte Oberhausen Hbf, E-Altenessen
- S1 (Solingen ◄► Dortmund)
 - Umleitung über Stadtwaldstrecke
 - Haltausfall aller Halte zwischen D-Derendorf und Essen Hbf
 - Ersatzhalte Ratingen Ost, Hösel, Kettwig, Essen-Werden
- S2 (Duisburg ◄► Dortmund)
 - Umleitung nach Mülheim-Styrum
 - Haltausfall Duisburg Hbf
 - Ersatzhalt Mülheim-Styrum

1 Eine Baustelle – acht Projekte

Essen – Duisburg / Duisburg – Düsseldorf Flughafen



Ersatzkonzept Nahverkehr

- **Zusätzliche Leistungen**
 - RE 11a (Essen ◀▶ Dortmund)
 - S 1-Zusatzpendel (Düsseldorf Flughafen Term – Duisburg)

- **Linien im (Teil-) Ausfall:**
 - RE 2 (Düsseldorf Hbf ◀▶ Münster (W)), RE 6 (Düsseldorf Hbf ◀▶ Münster (W)) und RE 11 (Düsseldorf Hbf ◀▶ Hamm (W)) mit Teilausfall Düsseldorf Hbf ◀▶ Essen Hbf
 - RB 37 (Du - Entenfang ◀▶ Duisburg Hbf) mit Ausfall auf dem Gesamtlaufweg
 - S 3 (Oberhausen Hbf ◀▶ Hattingen Mitte) mit Teilausfall Oberhausen ◀▶ Essen

1 Eine Baustelle – acht Projekte

Essen – Duisburg / Duisburg – Düsseldorf Flughafen



Ersatzkonzept Fernverkehr

- **Linien auf ihren Regellaufwegen bzw. über parallele Strecken:**
 - L 35 (Köln ◄► Emden/Norddeich)

- **Linien im (Teil-) Ausfall zwischen:**
 - L 01 (Sprinter Köln ◄► Hamburg) *Teilausfall zwischen Köln/Düsseldorf und Essen*
 - L 10 (Köln ◄► Berlin) *Teilausfall zwischen Düsseldorf und Dortmund*
 - L 47 (Stuttgart ◄► Dortmund) *Teilausfall einzelner Zeitlagen zwischen Köln und Essen/Dortmund*
 - L 41 (München ◄► Dortmund)
 - Thalys (Paris ◄► Dortmund)

- **Linien in Umleitung:**
 - L 30 (Stuttgart ◄► Hamburg) *Umleitung über Gelsenkirchen
Haltausfall Essen Hbf, Bochum Hbf, Dortmund Hbf
► Ersatzhalt N-S Recklinghausen Hbf, Gelsenkirchen Hbf, S-N Gelsenkirchen Hbf*
 - L 30E, L32, L50, Flixtr. (Köln ◄► Berlin) *individuelle Führung*
 - L 42 (München ◄► Dortmund) *Umleitung über Gelsenkirchen
Haltausfall Essen Hbf, Bochum Hbf, Dortmund Hbf
► Ersatzhalt Gelsenkirchen Hbf*
 - L 78 (Frankfurt ◄► Amsterdam) *Umleitung über Köln Messe/Deutz tief
Haltausfall Köln Hbf
► Ersatzhalt Köln Messe/Deutz tief*
 - Flixtrain (Köln ◄► Hamburg) *Köln – Hamburg Umleitung über Oberhausen
Haltausfall Essen Hbf*