

Unsere „Neue“ für Berlin und Brandenburg

ab Januar 2021 für Sie unterwegs

Erstmals mit Klimaanlage

Energieeffiziente Klimatisierung für angenehme Temperaturen und einen hohen Luftaustausch

Moderne ergonomisch geformte Sitze

Robust und bequem

Sicheres Stehen während der Fahrt

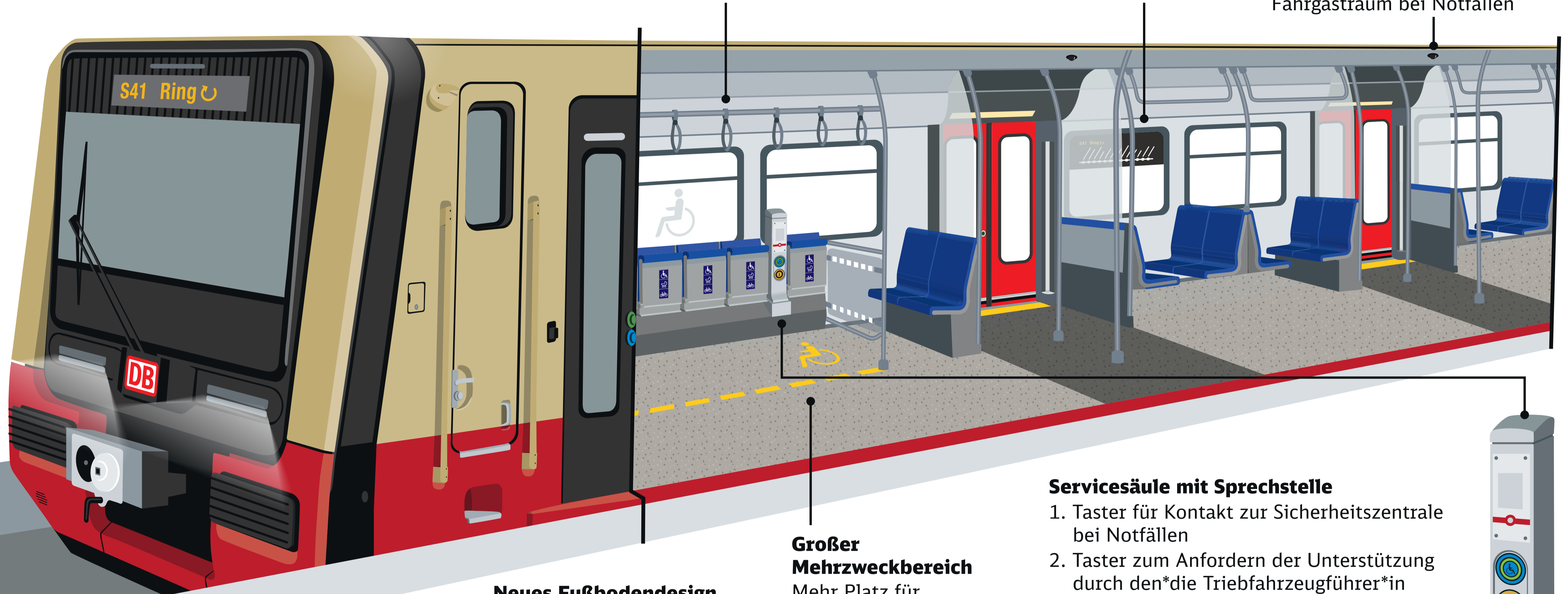
Vertikale und horizontale Haltestangen mit Halteschlaufen

Informationsanzeige im Zug

Mit Linienverlauf, Umsteigemöglichkeiten und Abfahrtszeiten, aktuelle Informationen zur Fahrt

Videokameras in jedem Wagen

Anlassbezogene Beobachtung durch Sicherheitspersonal für mehr Sicherheit im gesamten Fahrgastraum bei Notfällen



Neues Fußbodendesign

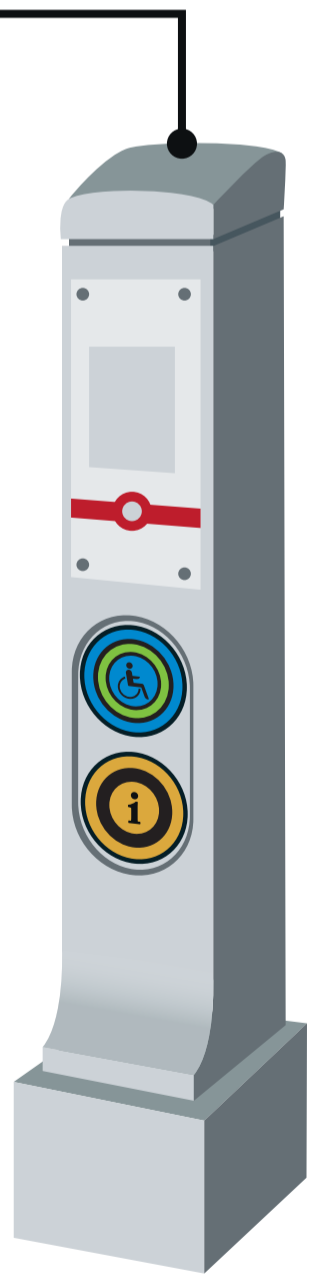
Optische Trennung zwischen Einstiegs- und Sitzbereichen sowie eine deutliche Erkennbarkeit des Türbereiches durch gelbe Markierungen

Großer Mehrzweckbereich

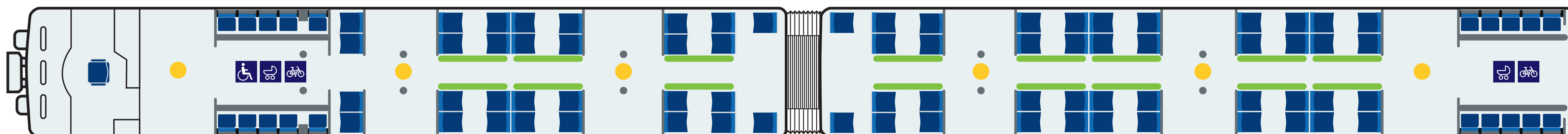
Mehr Platz für Rollstühle, Fahrräder und Kinderwagen

Servicesäule mit Sprechstelle

1. Taster für Kontakt zur Sicherheitszentrale bei Notfällen
2. Taster zum Anfordern der Unterstützung durch den*die Triebfahrzeugführer*in beim Aussteigen für Rollstuhlfahrende (ggf. Auslegen einer Überfahrrampe)
3. Taster für Sprechverbindung zur Service-Zentrale S-Bahn



Grundriss



- Haltestangen
- zusätzliche Haltestangen
- Videokameras