



# DB XRechnungsgenerator – *unsere Brücke für Sie zur Erstellung von XRechnungen*

## Allgemeine Informationen zum Portal

In diesem Dokument finden Sie grundlegende Informationen und eine Anleitung zum XRechnungsgenerator.

In den nachfolgenden Abschnitten wollen wir über die Nutzungsbedingungen durch das Portal führen und Ihnen einen Überblick über die verpflichtenden und freiwilligen Eingabefelder geben.

Den XRechnungsgenerator erreichen Sie unter <http://xre.deutschebahn.com/>

- **Zugangsdaten** zum XRechnungsgenerator
  - Nutzernamen: db
  - Passwort: xrechnung

## Nutzungsbestimmungen

Nach erfolgreicher Anmeldung im XRechnungsgenerator ist Ihre Zustimmung zu den Nutzungsbestimmungen erforderlich. In diesem Fenster steht Ihnen ein Link auf die Nutzungsbestimmungen zur Verfügung.

Lesen Sie bitte die Nutzungsbestimmungen durch und treffen Sie danach Ihre Entscheidung. Ohne Ihre Zustimmung können Sie den XRechnungsgenerator leider nicht nutzen.

### 1. Allgemeine Regelungen

#### 1.1 Geltungsbereich

Diese Allgemeinen Nutzungsbedingungen (nachfolgend als ANB bezeichnet) gelten für die Benutzung des von der Deutsche Bahn AG und allen mit ihr verbundenen Unternehmen (nachfolgend als DB bezeichnet) zur Verfügung gestellten Portals der DB für die Erstellung von Rechnungsentwürfen im XML-basierten XRechnungs-Format im Sinne der EN 16931-1 (nachfolgend XRE-Portal). Über das XRE-Portal können Unternehmen, die Rechnungen an die DB senden wollen (nachfolgend als Nutzer bezeichnet), Rechnungsdaten in das XRechnungs-Format konvertieren lassen. Die ANB regeln das Nutzungsverhältnis hinsichtlich des XRE-Portals zwischen der DB und den Nutzern.

#### 1.2 Anerkennung der ANB

Vor einer Benutzung des XRE-Portals hat der Nutzer die ANB als verbindlich anzuerkennen. Die ANB der DB gelten ausschließlich. Entgegenstehende, ergänzende oder von den ANB abweichende Bedingungen des Nutzers gelten nur, wenn die DB dies ausdrücklich schriftlich anerkennt. Ein Verzicht der DB, ein Recht oder eine Bestimmung dieser ANB auszuüben oder durchzusetzen, stellt keinen Verzicht auf dieses Recht bzw. die betreffende Bestimmung dar.

#### 1.3 Technische Voraussetzungen

Um das XRE-Portal der DB nutzen zu können, benötigt der Nutzer einen internetfähigen PC mit Webbrowser. Die erforderlichen technischen und organisatorischen Voraussetzungen sind in den Benutzerinformationen zum XRE-Portal ausführlich dargestellt und zusammen mit weiteren wichtigen Informationen im Internet unter <http://www....> abrufbar. Es obliegt dem Nutzer, sich auf diesem Weg regelmäßig über etwaige Änderungen der technischen und organisatorischen Voraussetzungen für die Nutzung des XRE-Portals zu informieren.

### Übersicht der Eingabebereiche

Nachstehende Abbildung zeigt die Übersicht der Eingabebereiche, in denen sich Eingabefelder befinden, die ausgefüllt werden müssen.

Rechnungsdaten
Rechnungstexte
Rechnungssteller - Rechtliche Informationen
Rechnungssteller - Rechnungsperson
Rechnungssteller - Anschrift
Rechnungssteller - Kontaktdaten
Rechnungsempfänger - Rechnungsperson
Rechnungsempfänger - Anschrift
Rechnungsempfänger - Kontaktdaten
Lieferinformationen
Lieferadresse - Optional
Positionen
Aufschlüsselung Steuern
Gesamtsummen
Zahlungsdaten
Nachlässe
Zuschläge
Anlagen



## Bedeutung der Sterne an den Feldern

**Rechnungssteller - Anschrift**

Straße/ Hausnummer (BT-35)	Straße/ Hausnummer	Keine Sternkennung bedeutet, dass es kein Pflichtfeld ist
Postfach (BT-36)	1235	
Adresszusatz (BT-162)	Adresszusatz	Die Sternkennung bedeutet, dass es ein Pflichtfeld ist
Ort (BT-37) *	Ort	
PLZ (BT-38) *	1234	
Bundesland (BT-39)	Bundesland	
Ländercode (BT-40) *	Deutschland	

Die Legende zu den Sternmarkierungen finden Sie am unteren Ende der Eingabemaske.

Felder, die mit \* gekennzeichnet sind, sind Pflichtfelder für die Erstellung einer XRechnung 2.0.0 konformen Rechnung. Das Erstellen einer Rechnung mit nicht ausgefüllten Feldern ist technisch möglich, die resultierende Rechnung ist dann aber nicht konform zum Standard.

Die Validierung der erzeugten XRechnung erfolgt unter Verwendung des XRechnung-Validierungswerkzeugs der KoSIT.

Die BT- Angaben (bspw. BT-1) beziehen sich auf die entsprechenden Elemente im Standard XRechnung 2.0.0.

Für die Nutzung dieser Seite wird der Einsatz der Browser Google Chrome, Mozilla Firefox oder Microsoft Edge empfohlen. Bei Verwendung des Microsoft Internet Explorers kann ein fehlerhaftes Verhalten nicht ausgeschlossen werden.

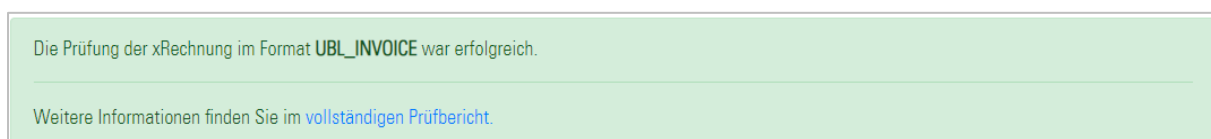
\*Pflichtfeld: KoSIT und DB AG, wenn nicht befüllt erfolgt eine Ablehnung bei Rechnungseingang

\*\*bedingtes Pflichtfeld: diese Felder sind zu befüllen, wenn zuvor Felder befüllt wurden oder bewusst bedingte Pflichtfelder nicht befüllt wurden (z.B.: Ist das Feld „Leistungszeitpunkt“ nicht befüllt worden, so ist das Feld „Abrechnungszeitraum“ zu befüllen)

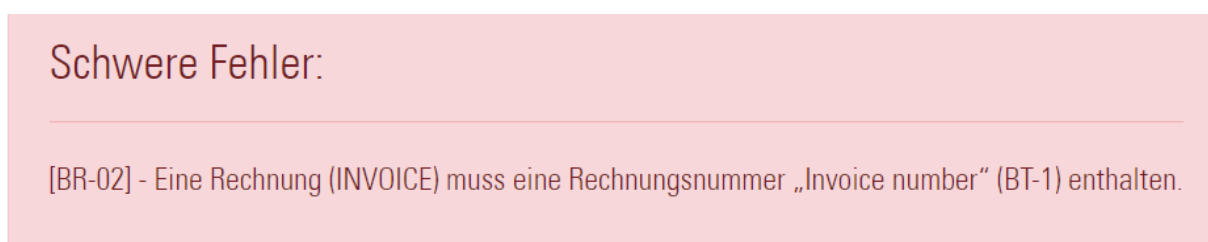
\*\*\* wichtiges Feld: dient der DB AG zur Zuordnung der XRE

### Hinweise zum Erstellen der XRechnung mithilfe des XRechnungsgenerators

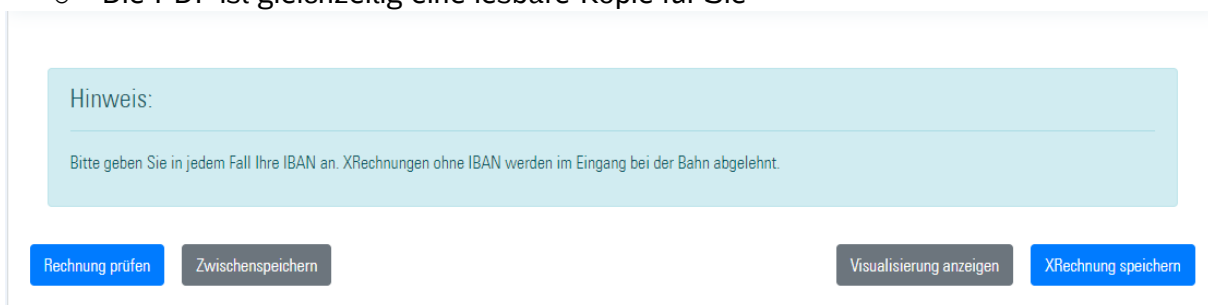
- Fettgedruckte Felder sind Pflichtfelder und müssen ausgefüllt werden, sonst ist eine Generierung der XRechnung nicht möglich
- Wenn Sie das Ausfüllen der Rechnung unterbrechen wollen, können Sie am Ende des Formulars auf „**Zwischenspeichern**“ klicken. Diese Datei können Sie jederzeit wieder hochladen und das Formular weiter ausfüllen.
  - Die Datei wird in einem Format gespeichert, das nicht als Rechnung bei uns eingereicht werden kann. Es dient einzig und allein zur Zwischenspeicherung
- Nachdem Sie das Webformular fertig ausgefüllt haben, klicken Sie bitte auf „Rechnung prüfen“. Ihre korrekte Rechnung erkennen Sie an folgender Meldung:



- Falls Ihre Rechnung nicht korrekt ist, bekommen Sie eine Fehlermeldung mit einem konkreten Hinweis



- Eine korrekte Rechnung können Sie sich anschließend im XRechnungsformat über den Button „XRechnung speichern“ herunterladen und in einer PDF visualisieren lassen
  - Die PDF ist gleichzeitig eine lesbare Kopie für Sie



- Ihre Rechnung im gespeicherten XML-Format schicken Sie bitte an [e-invoicing@deutschebahn.com](mailto:e-invoicing@deutschebahn.com)
- Nach einigen Minuten erhalten Sie eine Rückmeldung zur erfolgreichen Bearbeitung Ihrer XRechnung per E-Mail
- Bereits erstellte und gespeicherte XRechnungen können Sie als Vorlage für weitere Rechnungen verwenden. Das Feld finden Sie ganz oben auf der Website.

## XRechnung als Vorlage hochladen

Ziehen Sie hier Ihre Datei zum Upload hinein

oder

Dateien durchsuchen

Beachten Sie, dass Dateien entfernt werden.

### Was tun, wenn Probleme während der Erstellung auftauchen?

- Die Fehlercodes geben Auskunft, welche Felder Fehler enthalten
- Falls die Fehlercodes Ihnen nicht weiterhelfen, prüfen Sie bitte, ob Ihre Frage in den FAQs beantwortet wird
- Sollten Sie auch dort keine Antwort finden, kontaktieren Sie uns unter [SSCDE-KBH-Redaktion@deutschebahn.com](mailto:SSCDE-KBH-Redaktion@deutschebahn.com).

Damit wir Ihnen weiterhelfen können stellen Sie bitte sicher, dass Ihre E-Mail folgendes beinhaltet:

1. Im Betreff angeben: „XRE-Generator Name ihres Unternehmens“
2. Beschreibung des Fehlers in einem Satz
3. Bitte Screenshot des Fehlers oder die fehlerhafte XRechnung mitschicken (diese können Sie durch den Button „Zwischenspeichern“ auf Ihrem PC abspeichern)
4. Version des XRechnungsgenerators (im blauen Balken unten Rechts)