










Von Berlin nach München

Zug, Flugzeug und Auto im Vergleich

| |  |  |  |
|---|--|---|---|
| Reisezeit |  3:55 reine Fahrzeit (ICE Sprinter, täglich drei Züge pro Richtung) | 1:05 reine Flugzeit +2:30 Check-In, Kontrollen etc. | 5:58 ohne Staus |
| Nutzbare Zeit |  <input checked="" type="checkbox"/> | <input checked="" type="checkbox"/> | <input checked="" type="checkbox"/> |
|  | <input checked="" type="checkbox"/> | <input checked="" type="checkbox"/> | <input checked="" type="checkbox"/> |
|  | <input checked="" type="checkbox"/> | <input checked="" type="checkbox"/> | <input checked="" type="checkbox"/> |
|  | <input checked="" type="checkbox"/> | <input checked="" type="checkbox"/> | <input checked="" type="checkbox"/> |
|  | <input checked="" type="checkbox"/> | <input checked="" type="checkbox"/> | <input checked="" type="checkbox"/> |